



# Mediathek Fernseher/Handy



## Netlife e.V. Postbauer-Heng

Vortrag am **11.6.2026**


# Mediathek Fernseher/Handy



## a) Kostenlos, öffentlich-rechtliche Sender

- ARD Mediathek (inkl. Ausgaben der Regionalprogramme wie BR, WDR, SWR etc.)
- ZDFmediathek (inkl. ZDFneo, ZDFinfo)
- Arte Mediathek (Kultur, Dokumentationen, europäische Filme)
- 3sat Mediathek (Kultur und Wissenschaft)
- KiKa-Player (Speziell für Kinder)


# Mediathek Fernseher/Handy



## b) Kostenlos mit Werbung

- RTL+ (Basisversion kostenlos / Premium kostenpflichtig)
- Joyn (Mediathek von ProSieben/Sat.1 – Basisversion kostenlos / Plus+ kostenpflichtig)
- Netzkino (Spielfilme, komplett kostenlos durch Werbefinanzierung)


# Mediathek Fernseher/Handy



## c) Kostenpflichtiges Abo

- Netflix
- Amazon Prime Video (Hinweis: Enthält mittlerweile standardmäßig Werbung, außer man zahlt extra)
- Disney+
- WOW (Ehemals Sky Ticket)
- Apple TV+
- Magenta TV der Telekom


# Mediathek Fernseher/Handy



## Magenta TV

- **MagentaTV Smart:** Enthält das normale Fernsehen + RTL+ Premium.
- **MagentaTV SmartStream:** Enthält Fernsehen + RTL+ + Netflix + Disney+ (die Streaming-Dienste hier meist in der Standard-Version mit Werbung).
- **MagentaTV MegaStream:** Das Komplettpaket. Enthält Fernsehen, RTL+, Netflix, Disney+ und zusätzlich Apple TV+.

# Mediathek Fernseher/Handy



## 1. Öffentlich-rechtlich (Kostenlos / Rundfunkbeitrag)

ARD Mediathek: [www.ardmediathek.de](http://www.ardmediathek.de)

ZDFmediathek: [www.zdf.de/mediathek](http://www.zdf.de/mediathek)

Arte Mediathek: [www.arte.tv](http://www.arte.tv)

3sat Mediathek: [www.3sat.de](http://www.3sat.de)

KiKa-Player: [www.kika.de](http://www.kika.de)

## 2. Private Anbieter (Kostenlose Basisversion mit Werbung)

Joyn: [www.joyn.de](http://www.joyn.de)

RTL+: [www.rtlplus.com](http://www.rtlplus.com)

Netzkino: [www.netzkino.de](http://www.netzkino.de)

## 3. Rein kostenpflichtige Streaming-Dienste

Netflix: [www.netflix.com](http://www.netflix.com)

Amazon Prime Video: [www.amazon.de/primevideo](http://www.amazon.de/primevideo)


Disney+: [www.disneyplus.com](http://www.disneyplus.com)

WOW: [www.wowtv.de](http://www.wowtv.de)

Apple TV+: [tv.apple.com](http://tv.apple.com)

Magenta-TV [www.magenta.tv](http://www.magenta.tv)

# Mediathek Fernseher/Handy



## ARD-Mediathek

### 1. Die Grundstruktur (Wie ist die Seite aufgebaut?)

- Startseite: Highlights, aktuelle Empfehlungen und die beliebtesten Sendungen auf einen Blick.
- Sender-Logos: Über eine Leiste kann man direkt zu den Regionalsendern (BR, WDR, NDR etc.) oder Spartenkanälen (One, Tagesschau24) wechseln.
- Bereich "Live": Hier läuft das aktuelle Fernsehprogramm der Sender als Livestream – inklusive der Möglichkeit, bei vielen Sendungen direkt an den Anfang zurückzuspringen ("Restart-Funktion").


### 2. Stöbern (Entdecken ohne konkreten Suchwunsch)

- Kategorien / Genres: Sortierung nach Themen wie Krimis, Dokumentationen, Serien, Filme oder Kultur.
- Rubriken: Spezielle Bereiche wie "Zuletzt gesehen" (wenn man angemeldet ist) oder "Neu in der Mediathek".
- Untertitelfilter / Barrierefreiheit: Schnelles Finden von Inhalten mit Untertiteln, Hörfassung oder Gebärdensprache.

### 3. Gezielte Suche (Etwas Bestimmtes finden)

- Die Lupe (Suchfunktion): Ganz oben befindet sich das Suchfeld. Hier tippt man den Namen der Sendung (z. B. "Tatort" oder "Tagesschau") ein.
- Programmkalender / "Sendung verpasst?": Eine chronologische Übersicht. Man wählt einen Tag (z. B. gestern) und eine Uhrzeit aus, um zu sehen, was dort im Fernsehen lief.
- A-Z Sortierung: Eine alphabetische Liste aller verfügbaren Sendungen und Formate.

# Mediathek Fernseher/Handy



## Vorteile eines kostenlosen Login-Kontos

### 1. Rund um die Uhr schauen (Altersprüfung)

- Problem: Filme ab FSK 16/18 sind ohne Login oft erst ab 22:00 oder 23:00 Uhr freigeschaltet.
- Lösung mit Ausweis: Einmalig die Prüzziffern vom Personalausweis abtippen. Das System prüft das Alter sekundenschnell (keine Speicherung des Ausweises).
- PIN-Schutz: Eine selbst gewählte 4-stellige PIN schaltet FSK-Inhalte dann jederzeit frei.

### 2. Nahtlos weiterschauen

- Geräteübergreifend: Mittags ein Video auf dem Smartphone anfangen und abends am Fernseher exakt an derselben Stelle weitergucken.

### 3. Merken & Abonnieren

- Merkliste: Interessante Sendungen per Klick auf ein Plus-Zeichen für später speichern.
- Lieblingsserien: Kanäle abonnieren, um keine neue Folge zu verpassen.

 Hinweis: Die Anmeldung und Altersprüfung bei ARD und ZDF sind 100% kostenlos – es entstehen keine versteckten Kosten oder Abos!

### 4. Optionen

Untertitel für Gehörlose, Videobeschreibung für Blinde, Original-Fremdsprachen

# Mediathek Fernseher/Handy



## WIE FUNKTIONIERT DIE MEDIATHEK AM TV? (Die Technik)

### MODERNE FERNSEHER (SMART-TV)



INTEGRIERTE BROWSER / APPS

VERBINDUNG: INTERNET

WLAN / Wi-Fi

LAN-KABEL (RJ45)



MEDIATHEKEN (APPS/BROWSER)

### ÄLTERE FERNSEHER



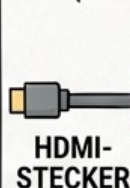
UPGRADE FÜR ÄLTERE GERÄTE

STREAMING-STICK (z.B. Chromecast)

INHALT "CASTEN"

STEUERUNG ÜBER HANDY

DRAHTLOSE ÜBERTRAGUNG (z.B. Miracast/AirPlay)



HDMI-EMPFÄNGER




LAPTOP / WINDOWS



TABLET / SMARTPHONE

ROUTER → INTERNET → HANDY/LAPTOP → STREAMING-STICK → TV

# Mediathek Fernseher/Handy



**Chromcast**  
ca. 35€



**Miracast**  
ca. 38€



# Mediathek Fernseher/Handy



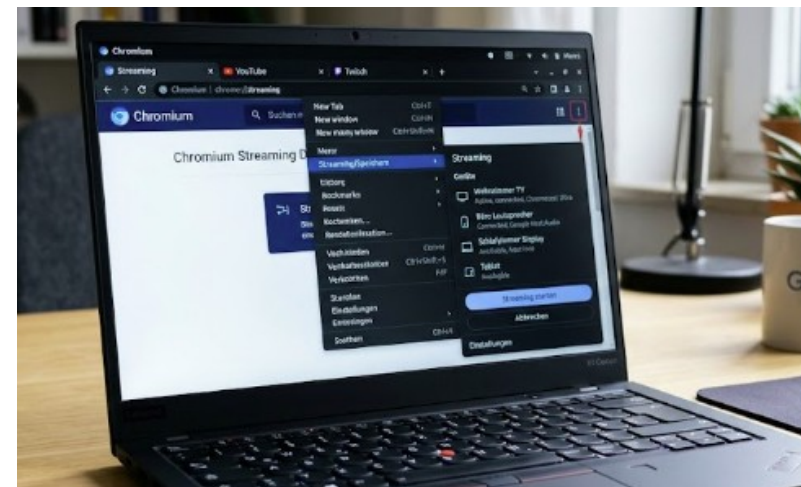
Vom Handy mit dem Streamingsymbol zum Fernseher




Einstellungen, generell alles zum Fernseher streamen




Notebook-Bildschirm über Chromium mit Bildschirm verbinden



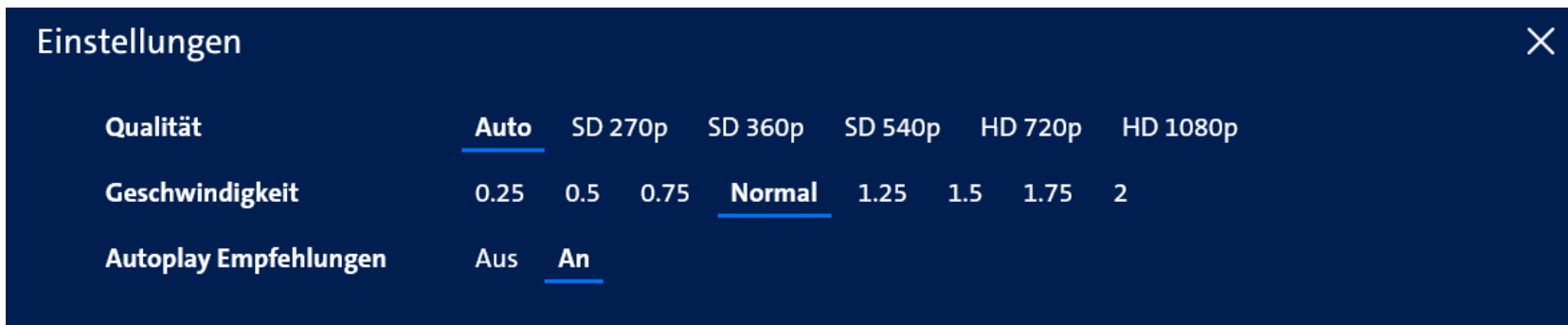
# Mediathek Fernseher/Handy




Einstellungen (Zahnrad oder drei Punkte)



Qualität reduzieren, falls es ruckelt:




# Mediathek Fernseher/Handy



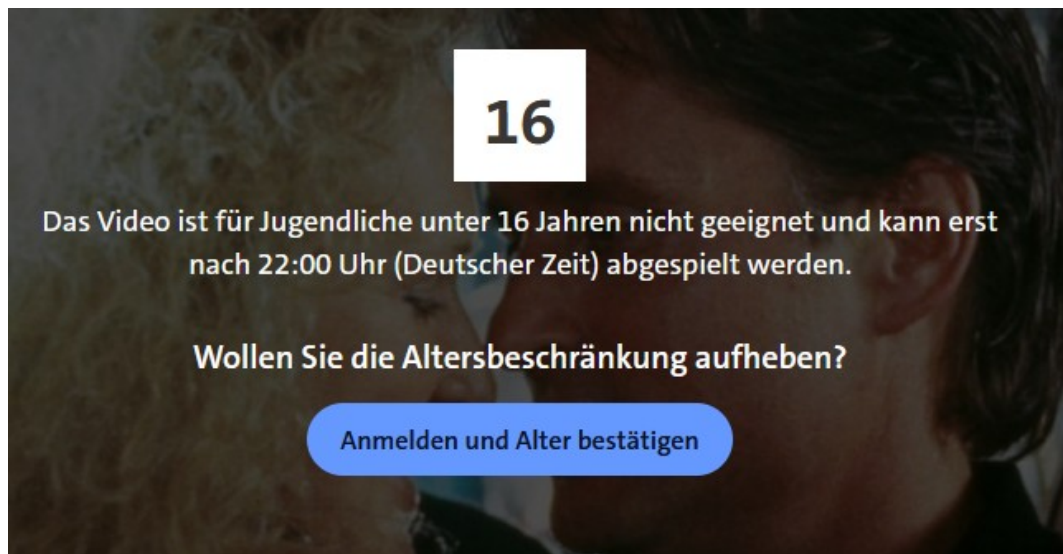
## Meine ARD

The screenshot shows the ARD mobile application interface. At the top, there is a navigation bar with three options: "Start" (with a house icon), "Live" (with a TV icon), and "Meine ARD" (with a heart icon and a white underline). Below the navigation bar, the user's profile is displayed with a blue circular avatar icon, the name "Hallo SonjaGerhard!", and the email address "sonjagerhard@googlemail.com". Underneath the profile, there are four tabs: "Merkliste" (with a white underline), "Sendungen", "Weiterschauen", and "Empfehlungen". The main content area features a video thumbnail for the movie "Papa hat keinen Plan". The thumbnail shows a man and a woman standing next to a white car. The text "89 Min." is visible in the top right corner of the thumbnail. Below the thumbnail, the title "Papa hat keinen Plan" is displayed in white, followed by the text "Filme in der ARD · ARD".

# Mediathek Fernseher/Handy

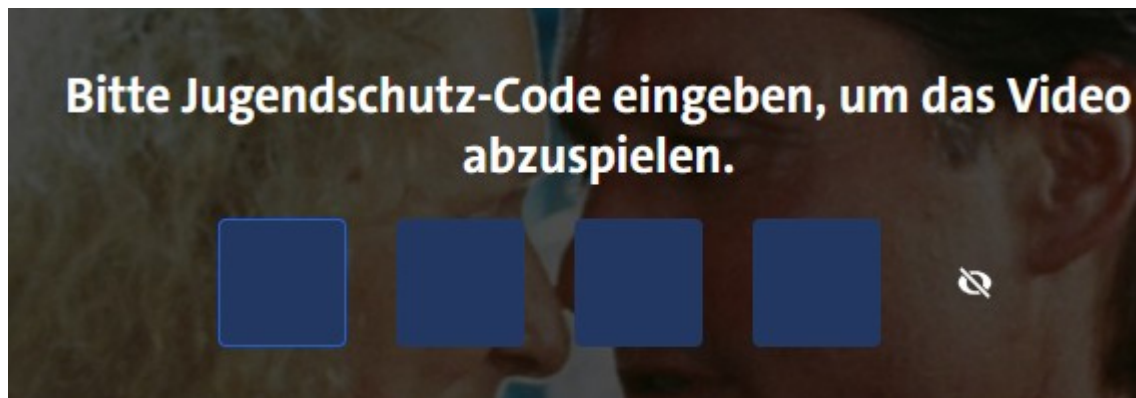


## Altersbeschränkung




Anmelden und einmalig  
Daten vom  
Personalausweis eintippen,  
um das Alter zu bestätigen.

PIN festlegen



Dann nur noch die PIN  
eingeben.

# Mediathek Fernseher/Handy



## Apps für das Smartphone (besser als Browser)



### Öffentlich-rechtliche Mediatheken (Kostenlos)



ARD Mediathek: [👉 Für Android installieren](#) | [Für iOS installieren](#)

ZDFmediathek: [👉 Für Android installieren](#) | [Für iOS installieren](#)

Arte: [👉 Für Android installieren](#) | [Für iOS installieren](#)



### Private Mediatheken / Streaming



RTL+ (Ehemals TVNOW): [👉 Für Android installieren](#) | [Für iOS installieren](#)

Joyn (ProSieben/Sat.1): [👉 Für Android installieren](#) | [Für iOS installieren](#)



### Kombi- & TV-Plattformen



MagentaTV App (Telekom): [👉 Für Android installieren](#) | [Für iOS installieren](#)